

## DZIECIAKI KLAS 0-III!

Witajcie w najnowszym numerze „Szkolniaka”!  
Za oknami już wiosna, w dzisiejszej gazecie też. Jesteście ciekawi, co wydarzyło się w naszej szkole w ostatnim czasie? (A działo się, oj, działo!) Dowiedziecie się również od naszego redakcyjnego kolegi, co może wyrosnąć na balkonie. Dla miłośników poezji przygotowaliśmy małą niespodziankę, a dla lubiących łamigłówki – krzyżówka i wiosenne zagadki. Startujemy!

Redakcja



**Bilet powrotny do biblioteki**




**Pasowanie na czytelnika**



**Kubeczkowe kodowanie**



**Konkursy, konkursy...**



## KRÓTKO I NA TEMAT

### Luty

Po zakończeniu ferii zimowych, 18 stycznia 2021 r., do nauki stacjonarnej wróciły dzieci klas I-III. Nauka odbywa się w ścisłym reżimie sanitarnym. Uczniowie uczą się we wszystkich skrzydłach szkoły na różnych piętrach budynku, aby uniknąć kontaktu z innymi klasami. Oddział zerowy kontynuuje naukę stacjonarną zgodnie z dotychczas obowiązującymi zasadami i procedurami bezpieczeństwa.

17 lutego z okazji Międzynarodowego Dnia Kota dzieci z oddziału zerowego uczestniczyły w imprezie „Kocie sprawy”, zorganizowanej przez bibliotekę szkolną.

W lutym uczniowie klas: Ia, Ib, Ic i Id zostali przyjęci w poczet czytelników biblioteki szkolnej. Wizyta w bibliotece zakończyła się wypożyczeniem pierwszych książek do samodzielnego czytania.

25 lutego 2021r. dzieci z oddziału przedszkolnego obejrzały pokaz cyrkowy przygotowany przez LOK w ramach „Magicznej szkoły z LOK”.

### Marzec

Od połowy lutego biblioteka szkolna SP3 w Lubartowie bierze udział w ogólnopolskiej akcji „**Bilet powrotny do biblioteki**”. Wszyscy uczniowie z klas II-III otrzymali imienne bilety wykonane na wzór biletu kolejowego z zaznaczonymi 10 kategoriami książek do przeczytania. Po ich przeczytaniu, odpowiednia część biletu jest kasowana prawdziwym kasownikiem konduktorskim.



Klasa 1a i klasa 1b (na dole)

## NOWI CZYTELNICY!

Informujemy, że powiększyło się grono czytelników w naszej szkole. Pierwszaki zostały wprowadzone w świat książki przez panie bibliotekarki. Dzieci dowiedziały się, jak należy korzystać ze zbiorów, jak prawidłowo postępować z wypożyczoną lekturą i jak nie zgubić się w bibliotecznym labiryncie.

Na zakończenie, w ramach zachęty, każdy uczeń wypożyczający książkę otrzymał zakładkę wykonaną na szydełku.

To było wyjątkowe spotkanie z książką!

Milena Borzęcka, 7f



Nasze pierwsze wypożyczone książki... i kolorowe zakładki



Ale fajna ta książka!





Klasa 1d i klasa 1c (na górze)

## KRÓTKO I NA TEMAT

### Marzec

Klasa 2f na zajęciach komputerowych układała piękne, kolorowe obrazy nie na ekranie komputera, a tworzyła je z... kubeczków. Było wspólne kodowanie i rozkodowywanie szyfrów, a efekty bardzo twórcze i kolorowe.

### Kwiecień

9 kwietnia do naszej szkoły dotarły długo wyczekiwane przez uczniów szafki, które zostały zakupione w ramach Budżetu Obywatelskiego Miasta Lubartów. Dziękujemy mieszkańcom i rodzicom za właściwe głosowanie!

Po 3-tygodniowej nieobecności z powodu zaostrzeń epidemicznych dzieci z oddziału przedszkolnego powróciły do szkoły. Wspaniała słoneczna pogoda sprowokowała je do sprawdzenia szkolnego placu zabaw. Było super!

## PIERWSZE OZNAKI WIOSNY

Przylatujące ptaki, np. dzikie gęsi, bociany, skowronki, szpaki, świergotki łąkowe, zięby, czajki i pliszki, żurawie.  
Śpiew godowy żab (rechot), który słychać na łąkach i w lasach.  
Stopniowe wydłużanie się dnia i coraz wyższa temperatura.  
Spod śniegu wyrastają pierwsze krokusy i pierwiosnki.  
Na krzewach i drzewach pojawiają się młode pędy.  
Pierwsze grzmoty/pierwsza burza.  
Puszyste bazie - „kotki”.  
Pojawienie się motyli.

Oprac. Natalia Rysiowska

Ach, przyszła radosna wiosna!  
I gły odzyskuje sosna,  
Pogoda nie jest żałosna,  
Słońce świeci, ciepło daje,  
Niedźwiedź z nory już wystaje,  
Wietrzyk wieje, deszczyk leje,  
Kogut za chwilę zapieje,  
Przyroda dziś tętni życiem -  
wszyscy wokół są weseli,  
Więc ze szczęścia wykrzyknęli:  
„Życzymy Wam, abyście dobre  
oceny zawsze mieli”  
Natalia Rysiowska



22 kwietnia w Międzynarodowy Dzień Ziemi uczniowie z zerówki wspólnie z wychowawcami porządkowali szkolny plac zabaw, ale też postanowili gasić niepotrzebne światło, oszczędzać wodę oraz segregować śmieci.



Nasze kolorowe szafki

## WARZYWA NA BALKONIE

Przyszła wiosna, a wraz z nią apetyt na zielone warzywa i zioła! Chciałbym zachęcić Was do stworzenia własnego mini ogródka na balkonie lub parapecie. Ogródek na balkonie w bloku daje wiele możliwości. Można sadzić w nim różne rośliny, które niczym nie będą się różnić od tych uprawianych na działkach, bezpośrednio w gruncie. Oto kilka porad, jak założyć własny ogródek na balkonie lub parapecie. Oczywiście poproście rodziców, aby pomogli Wam wszystko przygotować.

Projekt ogródka najlepiej rozpocząć od rozeznania, ile przestrzeni możemy na niego przeznaczyć. Na balkonie w bloku można zmieścić całkiem sporo roślin w skrzynkach i doniczkach. Można założyć ogródek z roślinami przeznaczonymi do spożycia, jeśli nie będzie on sąsiadował z ulicą, w przeciwnym razie rośliny będą wchłaniały spaliny i szkodliwe substancje. Ważne jest również wybranie miejsca odpowiednio nasłonecznionego. Rośliny potrzebują słońca, więc jeśli ogródek na balkonie lub parapecie nie będzie dostatecznie nasłoneczniony, lepiej zdecydować się na uprawę jedynie tych roślin, które dobrze znoszą brak słońca: pietruszki, mięty, melisy, szczypiorku. Sałata, rzodkiewka i zioła dobrze rosną w tradycyjnych skrzynkach lub doniczkach przeznaczonych do hodowli roślin balkonowych. Metalowe i plastikowe doniczki mogą zaparzać rośliny i prowadzić do gnicia ich korzeni. Skrzynki i doniczki koniecznie muszą mieć otworki w dnie. Na spód należy włożyć drenaż, np. kamyczki, a na koniec żyzną ziemię - najlepiej taką do uprawy warzyw. Wybierając rośliny, zwróćmy przede wszystkim uwagę na to, które warzywa i owoce smakują nam najbardziej. Należy też uwzględnić wymagania pielęgnacyjne roślin.

Do balkonowej uprawy nadają się: sałata, rzodkiewka, szczypiorek, pomidorki koktajlowe, małe papryczki, a nawet kalarepa. Pamiętajcie, że pomidory, papryka i kalarepa potrzebują głębszych donic i dużo ziemi. Na balkonie możecie posadzić nawet krzaczkę truskawek lub poziomek. Warzywa najlepiej sadzić z gotowych sadzonek, tzw. rozsady, gdyż jest już dobrze ukorzeniona. Kupioną w sklepie rozsadę warzyw i ziół delikatnie wyjmujemy z plastikowych doniczek, w których były sprzedawane. Korzenie roślin powinniśmy otrząść z nadmiaru ziemi, a w razie potrzeby rozdzielić na mniejsze sadzonki.

Do skrzynki lub donicy z wcześniej przygotowanym drenażem i ziemią wkładamy nasze rośliny i zasypujemy cienką warstwą ziemi. Warzywa i zioła sadi się w rozsadach co kilka centymetrów. W pielęgnacji warzyw i owoców na balkonie lub tarasie szczególne znaczenie ma podlewanie. Zwłaszcza w okresie zawiązywania się owoców pomidorów i papryki. Najlepiej jest podlewać rośliny rano, a jeżeli zachodzi taka potrzeba w upalne dni, jeszcze raz późnym popołudniem lub wczesnym wieczorem. Pamiętajcie, aby je regularnie podlewać. Od czasu do czasu warto zasilić nasze uprawy nawozem ekologicznym, ponieważ w donicach składniki pokarmowe są szybciej wypłukiwane.

Do dzieła! Życzę Wam powodzenia!

Rafał Skrzyszewski z 6e



Grafika: Rafał S.

## TO WARTO PRZECZYTAĆ!

Jak zawsze gorąco zachęcam do czytania wierszy. W związku z widocznym nadejściem wiosny: wszechobecną zielenią, rozkwitem kwiatów i długo oczekiwanym ciepłym wybrałem kilka pozycji stricte o wiosnie. Namawiam Was do przeczytania wierszy niosących radość ducha. Cieszymy się pogodą, słońcem i coraz dłuższym dniem, który możemy wykorzystać na przykład na większe czytanie wierszy.

Wiktor Kowalski

### Julian Tuwim

#### *To było tak*

To było tak: w ciemności nocy  
z gałązki wylazł żywy pączek.  
Rozklejał się, ptakami kwiląc;  
o świcie - westchnął. To był  
początek.

Godzinę blisko się dokwicał,  
leniwie drzemiąc w ciepłej wiosnie.  
Ciągnęły go z lepkiego gniazdka  
kwiciste ptaki coraz głośniej.  
Godzinę blisko się upierał,  
barw upatrując po ogrodzie.

Wyciągał go z zawiezi miękkiej  
skrzydlaty wietrzyk coraz słodziej.

O, patrz, jak biją się o ciebie,  
złączone w jeden zgłębł pstrokaty:  
ptaki świergotem coraz tkliwszym,  
coraz żarliwszą wonią kwiaty!  
Bezimiennego cię rozdwa  
w dwa cudu jedna twórcza siła,  
i drży pod tobą niespokojna  
gałązka, która się powiła.  
Więc kto? Więc jak? Zawiało  
chłodem.

Czy ptak? Czy kwiat? I gwar  
zamiera.

I rozpaczliwy strach istnienia,  
w struchlałym sercu świata  
wzbiera.

Wtedy zerwałem go z gałęzi  
jak pierwotny owoc z drzewa:  
I bardzo słodką wonią dyszy.  
I bardzo smutne wiersze śpiewa.

### Jan Brzechwa

#### *Przyjście wiosny*

Naplotkowała sosna  
Że już się zbliża wiosna.  
Kret skrzywił się ponuro:  
- Przyjedzie pewno furą...

Kos gwizdnał: Wiem coś o tym,  
Przyleci samolotem.

Jeż się najeżył srodze:  
- Raczej na hulajnodze.

Wąż syknął: Ja nie wierzę.  
Przyjedzie na rowerze.  
- Skąd znowu – rzekła sroka  
Ja z niej nie spuszcza oka.

I w zeszłym roku w maju  
widziałam ją w tramwaju.  
- Nieprawda! Wiosna zwykle  
przyjeżdża motocyklem.

- A ja wam dowiodę,  
że właśnie samochodem.  
- Nieprawda bo w karecie!  
- W karecie? Cóż pan plecie?  
Oświadczyć mogę krótko,  
że płynie właśnie łódką!  
A wiosna przyszła pieszo.  
Już kwiatki za nią spieszą.  
Już trawy przed nią rosą.  
I szumią – Witaj wiosno.

### Hanna Ożogowska

#### *Przyszła wiosna*

Przyszła wiosna na podwórko,  
zagląda do sieni:

- Dalej, grabie i łopaty,  
Do roboty w ziemi!

Jak się mamy, pani miotło,  
czeka cię robota.

Nie chcę ja mieć na podwórku  
odrobiny błota!


Przyszła wiosna do ogródka,  
patrzy pod opłotki;

- Ruszajcie no z ziemi prędeż,  
Mleczko i stokrotki.

Będą teraz ciepłe noce,  
Jak i ciepłe dzionki,  
okrywajcie się kwiatami,  
grusze i jabłunki!

Chodzi wiosna po podwórku  
i porządku czyni.

Będzie pięknie, bo z tej wiosny  
dobra gospodyni.



## KĄCIK ZAGADEK

Ten kwiatek pod śniegiem się rodzi  
Daje ludziom znak, że wiosna  
nadchodzi.

Nie miauczą, nie drapią  
i nie piją mleka  
Na drzewie rosną,  
gdy zima ucieka.

Co buduje każdy ptak,  
by chować pisklęta,  
a tylko kukułka  
o tym nie pamięta?

Pióra biało-czarne,  
buciki czerwone.  
Uciekają przed nim żaby,  
gdy idzie w ich stronę.

Nadchodzi po zimie,  
znasz dobrze jej imię.  
Kroczy w kwiatów pąkach  
i w promieniach słońka.

Wiosną na drzewie się zieleni,  
ale opada na jesieni.

Jak ten kwiatek się nazywa, co  
słowo „pan” w nazwie ukrywa?


Chociaż to miesiąc długi,  
to najkrócej się nazywa.  
I co roku tym się chlubi,  
że zielenią świat okrywa.

Błyszczą jej kropki w promieniach  
słońka, gdy się ten owad po łąkach  
błąka, a nazywa się on...

Młody juhas w górach chwycił się  
za głowę, gdy zobaczył w śniegu  
kwiaty fioletowe.

Kolorowe i pachnące, zakwitają  
wiosną. Można spotkać je na łące,  
w parku i w ogródku rosną.  
Wybrała: Justyna Kościółek

## WIOSENNA KRZYŻÓWKA



1. Wiosenne kwiaty, z których słynie Holandia.
2. Wiosną kwitną na tatrzańskiej łące.
3. Kotki, które rosną na drzewach.
4. Miesiąc, w którym rozpoczyna się wiosna.
5. Budzi się z zimowego snu.
6. Inaczej wiosenne warzywa.
7. Pleciony z kwiatów jest ozdobą dziewczęcych głów.
8. Ptak o nazwie wiosennego kwiatu.
9. Wiosną wyrastają na krzewach i drzewach.
10. Kukła, którą topimy pierwszego dnia wiosny w rzece.
11. Wracają do nas z ciepłych krajów.
12. Żółty wiosenny motylek to...



Grafika: Rafał S.

## GAZETKA "SZKOLNIAK" 2020/2021

Zespół redakcyjny w składzie: Milena Borzęcka, Justyna Kościółek,  
Wiktor Kowalski, Natalia Rysiowska i Rafał Skrzyszewski

Opracowanie graficzne: Rafał Skrzyszewski

Opiekunowie: Ewa Abramek i Agata Borzęcka